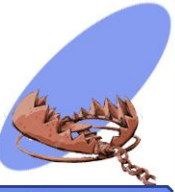
































| | | | | |
|--|---|--|---|---|
|  <p>Trampa Poder/0</p> |  <p>Trampa Poder/0</p> |  <p>Korrupth Poder/1500</p> |  <p>Cristal Poder/1500</p> |  <p>Bloodhound Poder/2000</p> |
|  <p>Raptore Poder/2000</p> |  <p>Spectrall Poder/2500</p> |  <p>Axe Poder/2500</p> |  <p>Tanktoise Poder/3000</p> |  <p>Icedge Poder/3000</p> |
|  <p>Berkzaar Poder/3500</p> |  <p>Thunos Poder/3500</p> |  <p>Beckfallen Poder/1000</p> |  <p>Hackiles Poder/4000</p> |  <p>Marblemenon Poder/4000</p> |

| | | | | |
|--|---|--|---|---|
|  <p>Trampa Poder/0</p> |  <p>Trampa Poder/0</p> |  <p>Cristal Poder/1500</p> |  <p>Korupth Poder/1500</p> |  <p>Bloodhound Poder/2000</p> |
|  <p>Raptore Poder/2000</p> |  <p>Spectrall Poder/2500</p> |  <p>Axe Poder/2500</p> |  <p>Tankoise Poder/3000</p> |  <p>Icedge Poder/3000</p> |
|  <p>Berkzaar Poder/3500</p> |  <p>Thunos Poder/3500</p> |  <p>Beckfallen Poder/1000</p> |  <p>Hackiles Poder/4000</p> |  <p>Marblemenon Poder/4500</p> |



Imprime las paginas 3 & 4 en ambas caras de una misma hoja de cartulina. Luego recorta cada pieza y dóblalas por la línea blanca de la parte frontal (la de los dibujos), hacia adentro.

